

LIGHTBOX



www.cosign.be/lightbox

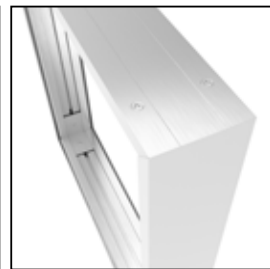

Introducing the newest innovation from Cosign - our cutting-edge lightbox profiles for indoor and outdoor use which is perfect for creating illuminated advertising and wayfinding signs. Our lightbox profiles are versatile and available in four different depths, offering options for both single-sided use in 75mm and 120mm and double-sided use in 100mm and 160mm. The lightbox can be opened on one or two sides to insert the acrylic visual(s).

Our Lightbox profiles come in a mill finish (for proper powder coating in a specific RAL colour) or silver anodised finish. The profiles are available in a standard length of 6100mm or cut-to-size as easy-to-assemble semi-finished products. To ensure easy installation, we provide additional corners with bolts and nuts for the 75mm and 100mm double-walled profiles. The 120mm and 160mm depth profiles are single-walled with the ability to weld the corners to assure the lightbox is weatherproof ensuring your display to stay protected and visible in any environment. Optionally, we also deliver the option of edge- and backLED lighting modules and power supplies from Lucoled.

Our lightboxes are perfect for advertising or wayfinding purposes in various locations, including airports, shopping malls, metro stations, underground parkings, company buildings, and more. With our lightbox profiles, you can create remarkable displays that will grab attention and deliver your message effectively. They are built to last and are designed to withstand even the harshest outdoor conditions.

At Cosign, we strive to provide the highest quality products that meet the needs of our customers. Our lightbox profiles are no exception, designed with durability, versatility, and ease of installation in mind.





Présentation de la toute dernière innovation de Cosign - nos profilés de caissons lumineux pour une utilisation en intérieur et en extérieur, parfaits pour créer des publicités et enseignes lumineuses. Nos profilés de caissons lumineux sont polyvalents et disponibles en quatre profondeurs différentes, offrant des options pour une utilisation simple face en 75mm et 120mm et une utilisation double face en 100mm et 160 mm. Le caisson lumineux peut être ouvert sur un ou deux côtés pour insérer le(s) visuel(s) acrylique(s).

Nos profilés Lightbox sont disponibles en finition brute (pour un revêtement en poudre approprié dans une couleur RAL spécifique) ou anodisé naturel. Les profilés sont disponibles dans une longueur standard de 6100 mm ou découpés sur mesure sous forme de produits semi-finis faciles à assembler. Pour garantir une installation facile, nous fournissons des coins supplémentaires avec des boulons et écrous pour les profilés à double paroi de 75mm et 100mm. Les profilés de profondeur de 120mm et 160mm sont à paroi simple avec la possibilité de souder les coins pour garantir que la boîte à lumière est résistante aux intempéries, garantissant que votre enseigne lumineuse reste protégée et visible dans n'importe quel environnement. En option, nous livrons également l'option de modules d'éclairage edge- et backLED et d'alimentations de Lucoled.

Nos caissons lumineux sont parfaits pour la publicité ou l'orientation dans divers endroits, y compris les aéroports, les centres commerciaux, les stations de métro, les parkings souterrains, les bâtiments de l'entreprise, etc. Avec nos profilés lightbox, vous pouvez créer des affichages remarquables qui attireront l'attention et transmettront efficacement votre message. Ils sont construits pour durer et sont conçus pour résister aux conditions extérieures les plus difficiles.

Chez Cosign, nous nous efforçons de fournir des produits de la plus haute qualité qui répondent aux besoins de nos clients. Nos profilés de caissons lumineux ne font pas exception, conçus dans un souci de durabilité, de polyvalence et de facilité d'installation.


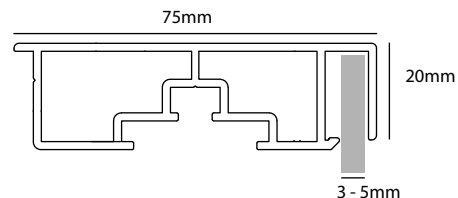
PROFILES / PROFILÉS

SINGLE SIDED LIGHTBOX PROFILES / PROFILÉS LIGHTBOX SIMPLE FACE

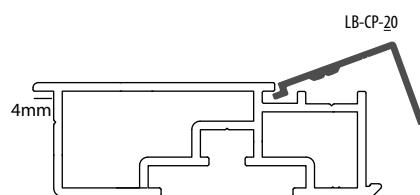
LIGHTBOX 75mm




| product code | description | |
|--------------|----------------------------------|---------------------------------------|
| LB75-ST-SS10 | 75mm, base profile, single sided | 6,1m/l |
| | 1. mill finish brut | 2. silver anodised anodisé naturel |




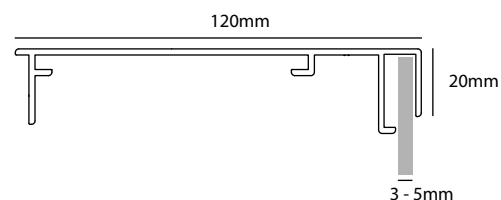
| product code | description | |
|--------------|---------------------------------|---------------------------------------|
| LB75-01-SS10 | 75mm, 1 open side, single sided | 6,1m/l |
| | 1. mill finish brut | 2. silver anodised anodisé naturel |



LIGHTBOX 120mm



| product code | description | |
|---------------|-----------------------------------|--------|
| LB120-ST-SS10 | 120mm, base profile, single sided | 6,1m/l |
| | 1. mill finish brut | |




| product code | description | |
|---------------|----------------------------------|--------|
| LB120-01-SS10 | 120mm, 1 open side, single sided | 6,1m/l |
| | 1. mill finish brut | |



CLAMPING AND CORNER PROFILES / PROFILÉS DE SERRAGE ET D'ANGLE



| product code | description | |
|--------------|---------------------------|---------------------------------------|
| LB-CP-10 | Clamping profile lightbox | 6,1m/l |
| | 1. mill finish brut | 2. silver anodised anodisé naturel |



| product code | description | |
|--------------|----------------|--------|
| LB-CORNER-10 | Corner profile | 6,1m/l |

PROFILES & ACCESSORIES / PROFILÉS & ACCESSOIRES


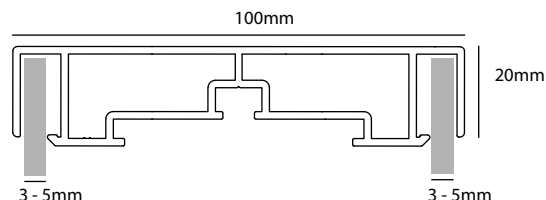
DOUBLE SIDED LIGHTBOX PROFILES / PROFILÉS LIGHTBOX DOUBLE FACE

LIGHTBOX 100mm



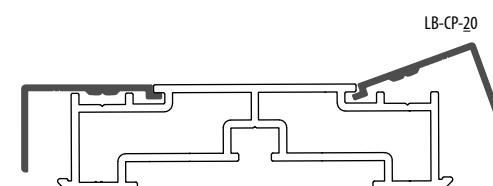
product code **LB100-ST-DS10** description 100mm, base profile, double sided 6,1m/l

1. mill finish brut 2. silver anodised anodisé naturel




product code **LB100-02-DS10** description 100mm, 2 open sides, double sided 6,1m/l

1. mill finish brut 2. silver anodised anodisé naturel


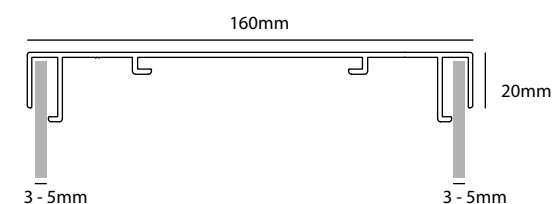


LIGHTBOX 160mm



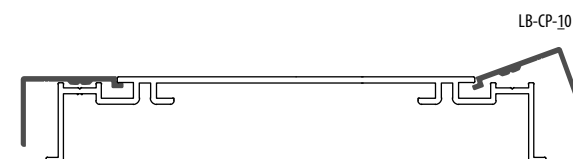
product code **LB160-ST-DS10** description 160mm, base profile, double sided 6,1m/l

1. mill finish brut



product code **LB160-02-DS10** description 160mm, 2 open sides, double sided 6,1m/l

1. mill finish brut




Note : Use clamping profile (LB-CP-10/20) to close the lightbox

ACCESSORIES / ACCESSOIRES

product code **LB75-CORNER** description Lightbox 75mm, corner piece, mill finish - 30mm



product code **LB120-CORNER** description Lightbox 120mm, corner piece, mill finish - 80mm



product code **LB100-CORNER** description Lightbox 100mm, corner piece, mill finish - 55mm

product code **LB160-CORNER** description Lightbox 160mm, corner piece, mill finish - 80mm



INDOOR LIGHTBOX



www.cosign.be/indoor-lightbox

Cosign developed an elegant indoor lightbox with a depth of only 75mm (single-sided) or 100mm (double-sided). The hinging frame on top makes maintenance and a quick change of the acrylic panels and/or graphics extremely easy.

The hinging frame comes in 2 versions. One has the typical I-Sign look with the thin edge. The other one has an edge of 12.5mm which allows for the acrylic panels to be fully illuminated.

The perfect lightbox for airports, metro stations, garages, ...

Cosign a développé un caisson lumineux élégant pour l'intérieur avec une profondeur de 75mm (simple face) ou 100mm (double face). Le cadre charnière en haut assure une maintenance facile et un changement rapide des panneaux acryliques et/ou des images.

Le cadre charnière est disponible en 2 versions. L'un a le look typique 'I-sign' avec un bord mince. L'autre a un bord de 12,5mm qui permet d'illuminer les panneaux acryliques complètement. Le caisson lumineux sera parfait pour des aéroports, des stations de métro, garages, ...






PROFILES & ACCESSORIES / PROFILÉS & ACCESSOIRES

ALUMINIUM PROFILES / PROFILÉS ALUMINIUM

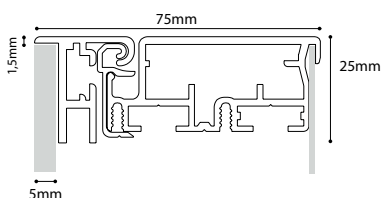
| | | |
|---|---|--------|
|  | <p>product code LB-BASE-DS10</p> <p>description base profile double sided profilé base double face</p> <p>1. mill finish brut 2. silver anodised anodisé naturel</p> | 6,1m/l |
|  | <p>product code LB-BASE-SS10</p> <p>description base profile single sided profilé base simple face</p> <p>1. mill finish brut 2. silver anodised anodisé naturel</p> | 6,1m/l |
|  | <p>product code LB-FRAME-N10</p> <p>description frame profile 12,5mm silver anodised profilé de cadre 12,5mm anodisé naturel</p> | 6,1m/l |
|  | <p>product code LB-FRAME-I10</p> <p>description frame profile 1,5mm silver anodised profilé de cadre 1,5mm anodisé naturel</p> | 6,1m/l |
|  | <p>product code LB-HINGE</p> <p>description hinge profile mill finish profilé de charnière</p> | 6,1m/l |

ACCESSORIES / ACCESSOIRES

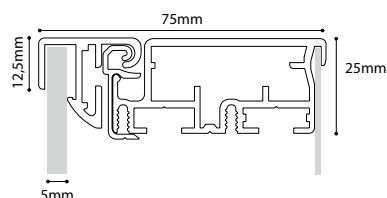
| | | |
|---|---|--------|
|  | <p>product code LB-BASE-CORNER</p> <p>description corner for base profiles pièce d'angle pour profilé base</p> | 6,1m/l |
|  | <p>product code LB-FRAME-CORNER</p> <p>description corner for frame profiles pièce d'angle pour profilé de cadre</p> | 6,1m/l |



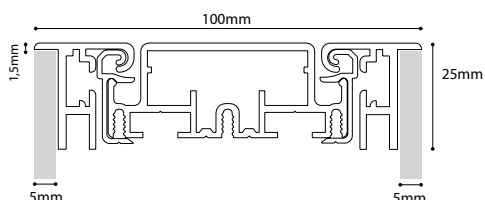
SINGLE SIDED - FRAME I SIMPLE FACE - CADRE I



SINGLE SIDED - FRAME N SIMPLE FACE - CADRE N



DOUBLE SIDED - FRAME I DOUBLE FACE - CADRE I



DOUBLE SIDED - FRAME N DOUBLE FACE - CADRE N

